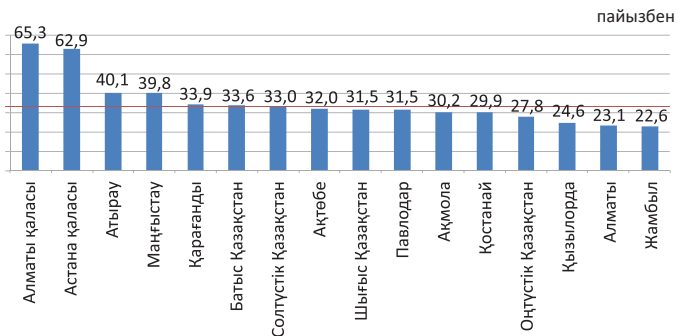
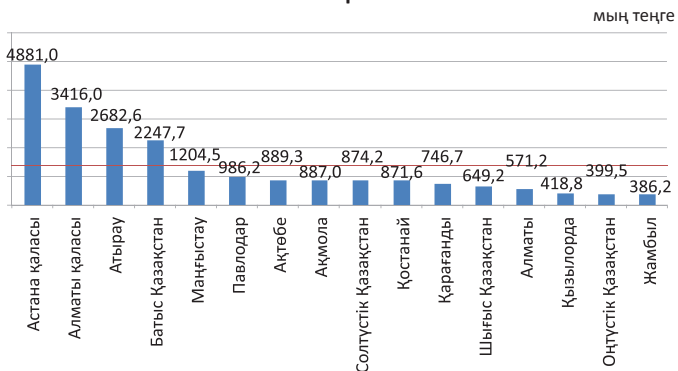


## ШОК-тағы жұмыспен қамтылғандар санының экономикалық белсенді тұрғындардағы үлесі



## ШОК субъектілерінің халықтың жан басына шаққандағы өнім шығарылымы



## Қысқаша әдіснамалық түсіндірмелер

Шағын және орта кәсіпкерлер субъектілеріне қызмет түрлері Қазақстан Республикасының Кәсіпкерлік кодексімен реттелетін заңды тұлғалар, дара кәсіпкерлер және шаруа (фермер) қожалықтары жатады.

Заңды тұлға құрмаған дара кәсіпкерлер және жұмыскерлерінің жылдық орташа саны бір жүз адамнан аспайтын және жылдық орташа кірісі республикалық бюджет туралы заңда белгіленген және тиісті қаржы жылының 1 қаңтарында қолданыста болатын айлық есептік көрсеткіштің үш жүз мың еселенген мөлшерінен аспайтын, кәсіпкерлікті жүзеге асыратын заңды тұлғалар шағын кәсіпкерлік субъектілері болып табылады.

Кәсіпкерлікті жүзеге асыратын, шағын және ірі кәсіпкерлік субъектілеріне жатпайтын дара кәсіпкерлер мен заңды тұлғалар орта кәсіпкерлік субъектілері болып табылады.

Қазақстан Республикасы азаматтарының, оралмандардың таза кіріс алуға бағытталған, жеке тұлғалардың өздерінің меншігіне негізделген және жеке тұлғалар атынан, олардың тәуекел етуімен және мүліктік жауапкершілігімен жүзеге асырылатын дербес, бастамашыл қызметі дара кәсіпкерлік болып табылады.

Тұлғалардың дара кәсіпкерлікті жүзеге асыруы ауыл шаруашылығы мақсатындағы жерді ауыл шаруашылығы өнімін өндіру үшін пайдалануға, сондай-ақ осы өнімді қайта өңдеумен және өткізумен тығыз байланысты еңбек бірлестігі шаруа немесе фермер қожалығы деп танылады.

## Сізге бұдан да толығырақ ақпарат қажет пе?

Республикамыздың барлық негізгі әлеуметтік-экономикалық даму индикаторларын Қазақстан Республикасы Ұлттық экономика министрлігі Статистика комитетінің [www.stat.gov.kz](http://www.stat.gov.kz) Интернет-ресурсынан таба аласыз.

«Қазақстан Республикасындағы шағын және орта кәсіпкерлік» статистикалық жинағы 2013-2017 жылдар серпінінде 2018 жылғы қарашада қалыптастырылып Комитеттің интернет-ресурсының «Ресми статистикалық ақпарат бөлімінде Жинақтар, журналдар, талдамалық материалдар мен электронды кестелер/Статистикалық жинақтар» айдарында орналастырылады. Жинақта шағын және орта кәсіпкерліктің негізгі экономикалық көрсеткіштері туралы материалдар ұсынылған.

Сондай-ақ, «Жедел деректер (жедел ақпарат, бюллетеньдер)/Шағын және орта кәсіпкерлік» бөлімінде «Қазақстан Республикасындағы шағын және орта кәсіпкерліктің мониторингі» жедел ақпараты ай сайынғы негізде жарияланады, одан шағын және орта кәсіпкерлік субъектілер бөлінісінде ақпаратты табуға болады.

## Сіздің өзге де сұрақтарыңыз бар ма?

Құрылымдық статистика басқармасына хабарласыңыз:

**Марина Владимировна Мисюра**

Басқарма басшысы

Тел. +7 7172 749140

E-mail: [m.misyura@economy.gov.kz](mailto:m.misyura@economy.gov.kz)

**Арман Ертаулы Халетов**

Бас сарапшы

Тел. +7 7172 749306

E-mail: [ar.khaletov@economy.gov.kz](mailto:ar.khaletov@economy.gov.kz)

## Біздің мекенжайымыз:

Қазақстан Республикасы, 010000

Астана қаласы, Мәңгілік ел 8

Министрліктер Үйі, 4 кіреберіс

Ақпараттық қызмет: +7 7172 749010, 749011

Факс: +7 7172 749546

E-mail: [kazstat.rk@gmail.com](mailto:kazstat.rk@gmail.com)

Интернет-ресурсы: <http://stat.gov.kz>

Таралымы: 300 дана



Қазақстан Республикасы  
Ұлттық экономика министрлігі  
Статистика комитеті

[www.stat.gov.kz](http://www.stat.gov.kz)

## Қазақстан Республикасындағы шағын және орта кәсіпкерлік



## Сіз білесіз бе...

- 2017 жылы Қазақстан Республикасында ШОК-те жұмыспен қамтылғандардың үлесі жалпы жұмыспен қамтылған халықтан 37,2%-ды құрады. Осы көрсеткіш өткен 10 жыл ішінде 9,4%-ға өсті.

Жұмыс істеп тұрған шағын және орта кәсіпкерлік (бұдан әрі - ШОК) субъектілерінің саны 2018 жылғы 1 қаңтардағы жағдай бойынша 1146 мың бірікті құрады.

ШОК-та жұмыспен қамтылғандар саны 2018 жылғы 1 қаңтарға 3190,1 мың адамды құрады.

2017 жылғы ШОК субъектілерінің өнім (тауарлар мен көрсетілетін қызметтер) шығарылымы 23241,1 млрд. теңгені құрады.

### ШОК субъектілері қызметінің негізгі көрсеткіштері

	2015	2016	2017
<b>Жұмыс істеп тұрған шағын және орта кәсіпкерлік субъектілерінің саны, мың бірлік</b>			
Барлығы	1 242,6	1 106,4	1 146,0
оның ішінде:			
шағын және орта кәсіпкерлік кәсіпорындары	178,6	192,4	211,4
дара кәсіпкерлер	882,8	736,1	747,1
шаруа немесе фермер қожалықтары	181,2	177,9	187,5
<b>Шағын және орта кәсіпкерлікте жұмыспен қамтылғандар саны, мың адам</b>			
Барлығы	3 183,8	3 166,8	3 190,1
оның ішінде:			
шағын және орта кәсіпкерлік кәсіпорындарында	1 537,0	1 602,2	1 663,2
дара кәсіпкерлерде	1 360,3	1 288,2	1 240,9
шаруа немесе фермер қожалықтарында	286,5	276,4	286,0
<b>Шағын және орта кәсіпкерлік субъектілерінің өнім шығарылымы, млрд. теңге</b>			
Барлығы	15 699,4	19 609,0	23 241,1
оның ішінде:			
шағын және орта кәсіпкерлік кәсіпорындарымен	13 276,6	17 053,5	20 533,9
дара кәсіпкерлермен	1 518,2	1 511,7	1 554,7
шаруа немесе фермер қожалықтарымен	904,6	1 043,8	1 152,5

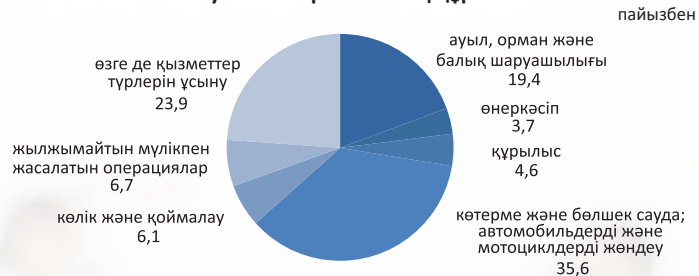
### Жұмыс істеп тұрған ШОК субъектілерінің саны

	2015	2016	2017
<b>Қазақстан Республикасы</b>	1 242,6	1 106,4	1 146,0
Ақмола	46,3	40,5	41,7
Ақтөбе	50,2	47,9	50,2
Алматы	117,3	108,0	109,9
Атырау	46,7	40,7	42,9
Батыс Қазақстан	39,6	36,2	37,1
Жамбыл	63,5	53,9	58,7
Қарағанды	85,9	79,4	79,3
Қостанай	60,3	47,7	48,2
Қызылорда	41,4	35,6	37,4
Маңғыстау	46,5	44,1	47,0
Оңтүстік Қазақстан	183,4	168,9	177,4
Павлодар	44,3	40,6	41,3
Солтүстік Қазақстан	34,3	27,7	27,6
Шығыс Қазақстан	98,6	87,1	80,0
Астана қаласы	99,2	92,9	97,3
Алматы қаласы	185,1	155,2	170,0

### Ұйымдастырушылық-құқықтық нысандар бөлінісінде жұмыс істеп тұрған ШОК субъектілерінің саны



### Экономикалық қызмет түрлері бойынша жұмыс істеп тұрған ШОК субъектілері санының құрылымы



### ШОК-та жұмыспен қамтылғандар саны

	2015	2016	2017
<b>Қазақстан Республикасы</b>	3 183,8	3 166,8	3 190,1
Ақмола	134,0	132,4	129,5
Ақтөбе	140,9	134,8	137,5
Алматы	255,9	258,0	239,9
Атырау	127,4	123,5	126,7
Батыс Қазақстан	106,0	106,9	113,1
Жамбыл	126,7	117,4	120,1
Қарағанды	235,1	230,8	232,2
Қостанай	159,7	151,2	154,4
Қызылорда	86,6	81,6	85,6
Маңғыстау	111,7	112,0	116,2
Оңтүстік Қазақстан	329,0	326,3	332,3
Павлодар	132,0	131,3	131,3
Солтүстік Қазақстан	104,7	102,5	102,4
Шығыс Қазақстан	236,2	234,7	227,5
Астана қаласы	290,3	325,2	328,2
Алматы қаласы	607,6	598,2	613,2

### Ұйымдастырушылық-құқықтық нысандар бөлінісінде ШОК-та жұмыспен қамтылғандар саны



### Экономикалық қызмет түрлері бойынша жұмыс істеп тұрған ШОК субъектілері санының құрылымы



### ШОК субъектілерінің өнім шығарылымы

	2015	2016	2017
<b>Қазақстан Республикасы</b>	15 699,4	19 609,0	23 241,1
Ақмола	481,3	587,3	653,4
Ақтөбе	636,8	660,2	757,4
Алматы	854,8	976,5	1 142,5
Атырау	869,8	967,7	1 647,4
Батыс Қазақстан	1 006,8	1 281,8	1 448,1
Жамбыл	337,9	381,6	431,1
Қарағанды	717,3	820,3	1 031,6
Қостанай	482,2	573,1	764,7
Қызылорда	236,5	266,4	325,9
Маңғыстау	640,8	878,5	784,8
Оңтүстік Қазақстан	848,2	1 035,1	1 160,1
Павлодар	611,9	524,1	745,5
Солтүстік Қазақстан	334,9	374,7	490,4
Шығыс Қазақстан	615,1	826,0	900,2
Астана қаласы	3 359,2	4 297,8	4 888,9
Алматы қаласы	3 665,9	5 157,9	6 069,1

### Ұйымдастырушылық- құқықтық нысандар бөлінісінде ШОК субъектілерінің өнім шығарылымы



### Экономикалық қызмет түрлері бойынша ШОК субъектілерінің өнім шығарылымының құрылымы



### Тіркелген жалпы көлемдегі жұмыс істеп тұрған ШОК субъектілерінің үлесі

